

# 麗嬰房股份有限公司 les enfants Co., Ltd

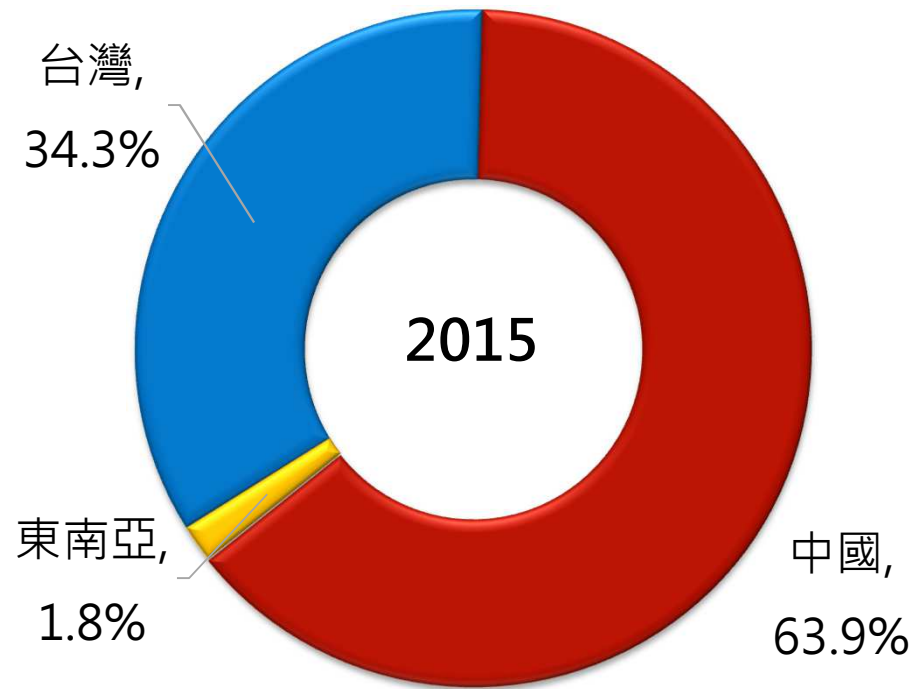
Nov 17, 2015

- 2015前三季營運報告
- Q&A

# 綜合損益表

| TWD'000              | 2015/1/1-<br>2015/9/30 | 2014/1/1-<br>2014/9/30 | YoY金額   | YoY %   |
|----------------------|------------------------|------------------------|---------|---------|
| 營業收入                 | \$6,670,278            | \$6,560,918            | 109,360 | 1.7%    |
| 營業成本                 | <u>3,441,284</u>       | <u>3,408,725</u>       | 32,559  | 1.0%    |
| 營業毛利                 | <u>3,228,994</u>       | <u>3,152,193</u>       | 76,801  | 2.4%    |
| 營業費用                 | <u>3,350,947</u>       | <u>3,366,165</u>       | -15,218 | -0.5%   |
| 營業(損)益               | -121,953               | -213,972               | 92,019  | -43.0%  |
|                      |                        |                        | 0       |         |
| 其他收入                 | 95,445                 | 50,883                 | 44,562  | 87.6%   |
| 其他利益及損失              | -8,837                 | -55,929                | 47,092  | -84.2%  |
| 財務成本                 | -37,806                | -44,600                | 6,794   | -15.2%  |
| 採用權益法認列之關聯企業及合資損益之份額 | -22,486                | -12,419                | -10,067 | 81.1%   |
| 營業外收入及支出合計           | <u>26,316</u>          | -62,065                | 88,381  | -142.4% |
|                      |                        |                        | 0       |         |
| 稅前淨損                 | -95,637                | -276,037               | 180,400 | -65.4%  |
| 所得稅(費用)利益            | <u>21,106</u>          | <u>98,867</u>          | -77,761 | -78.7%  |
| 本期淨損                 | -74,531                | -177,170               | 102,639 | -57.9%  |
|                      |                        |                        | 0       |         |
| 淨(損)利歸屬於：            |                        |                        | 0       |         |
| 本公司業主                | -81,578                | -182,638               | 101,060 | -55.3%  |
| 非控制權益                | 7,047                  | 5,468                  | 1,579   | 28.9%   |
|                      | -74,531                | -177,170               | 102,639 | -57.9%  |
|                      |                        |                        |         |         |
| 每股虧損(基本)             | <b>-\$0.39</b>         | <b>-\$0.86</b>         |         |         |

# 2015年前三季營收\_區域別



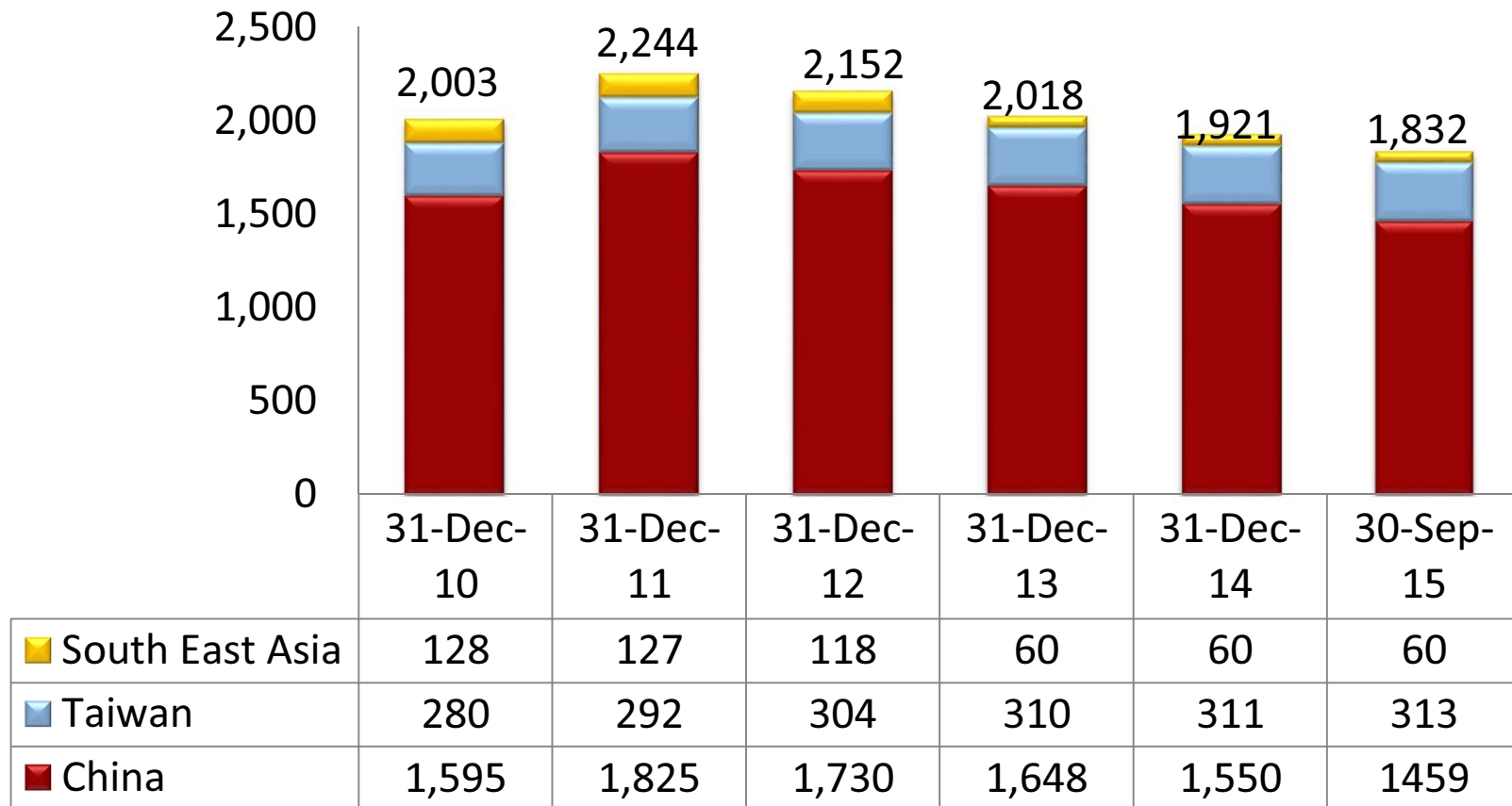
# 通路佈局-區域別

集團零售點數：1,832

As of 2015/09/30



# 通路點數變化



## Selected Items from Balance Sheets

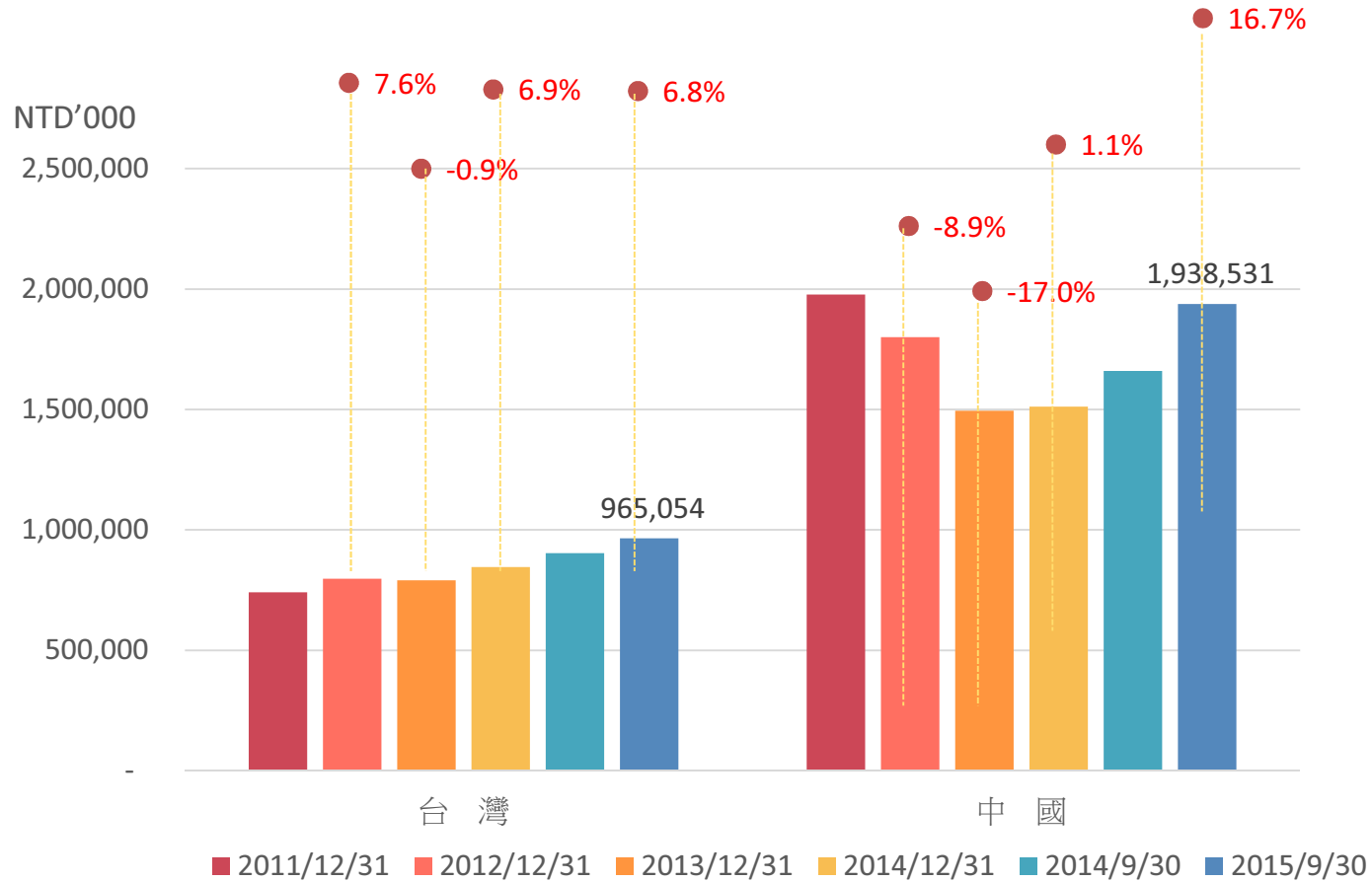
單位: 新台幣百萬元

|               | 30-Sep-15      |              | 30-Sep-14      |              |
|---------------|----------------|--------------|----------------|--------------|
|               | Amount         | %            | Amount         | %            |
| 現金及約當現金       | 633.9          | 7.8          | 716.9          | 8.9          |
| 應收帳款與應收票據淨額   | 963.7          | 11.8         | 965.2          | 11.9         |
| 存貨            | 3,086.7        | 37.8         | 2,731.2        | 33.8         |
| <b>流動資產</b>   | <b>4,990.4</b> | <b>61.1</b>  | <b>4,810.8</b> | <b>59.5</b>  |
| 採權益法長期股權投資    | 82.5           | 1.0          | 101.7          | 1.3          |
| 淨固定資產         | 2,528.6        | 31.0         | 2,555.4        | 31.6         |
| <b>資產總計</b>   | <b>8,167.9</b> | <b>100.0</b> | <b>8,084.1</b> | <b>100.0</b> |
| 流動負債          | 3,885.1        | 47.6         | 2,813.5        | 34.8         |
| 應付公司債         | -              | -            | 586.9          | 7.3          |
| 長期借款          | 365.0          | 4.5          | 795.4          | 9.8          |
| <b>負債總計</b>   | <b>4,890.4</b> | <b>59.9</b>  | <b>4,841.4</b> | <b>59.9</b>  |
| <b>股東權益總計</b> | <b>3,277.4</b> | <b>40.1</b>  | <b>3,242.7</b> | <b>40.1</b>  |

## Key Indices

|              |       |   |       |
|--------------|-------|---|-------|
| 流動比率         | 128%  | ▼ | 171%  |
| 淨負債 / 股東權益比率 | 47%   | ▲ | 40%   |
| 平均收現天數       | 39.6  | ▼ | 40.0  |
| 平均存貨週轉天數     | 231.4 | ▲ | 219.8 |

# 存貨\_區域別



# 區域別\_營運說明



# 台灣麗嬰房2015年1-9月營運表現

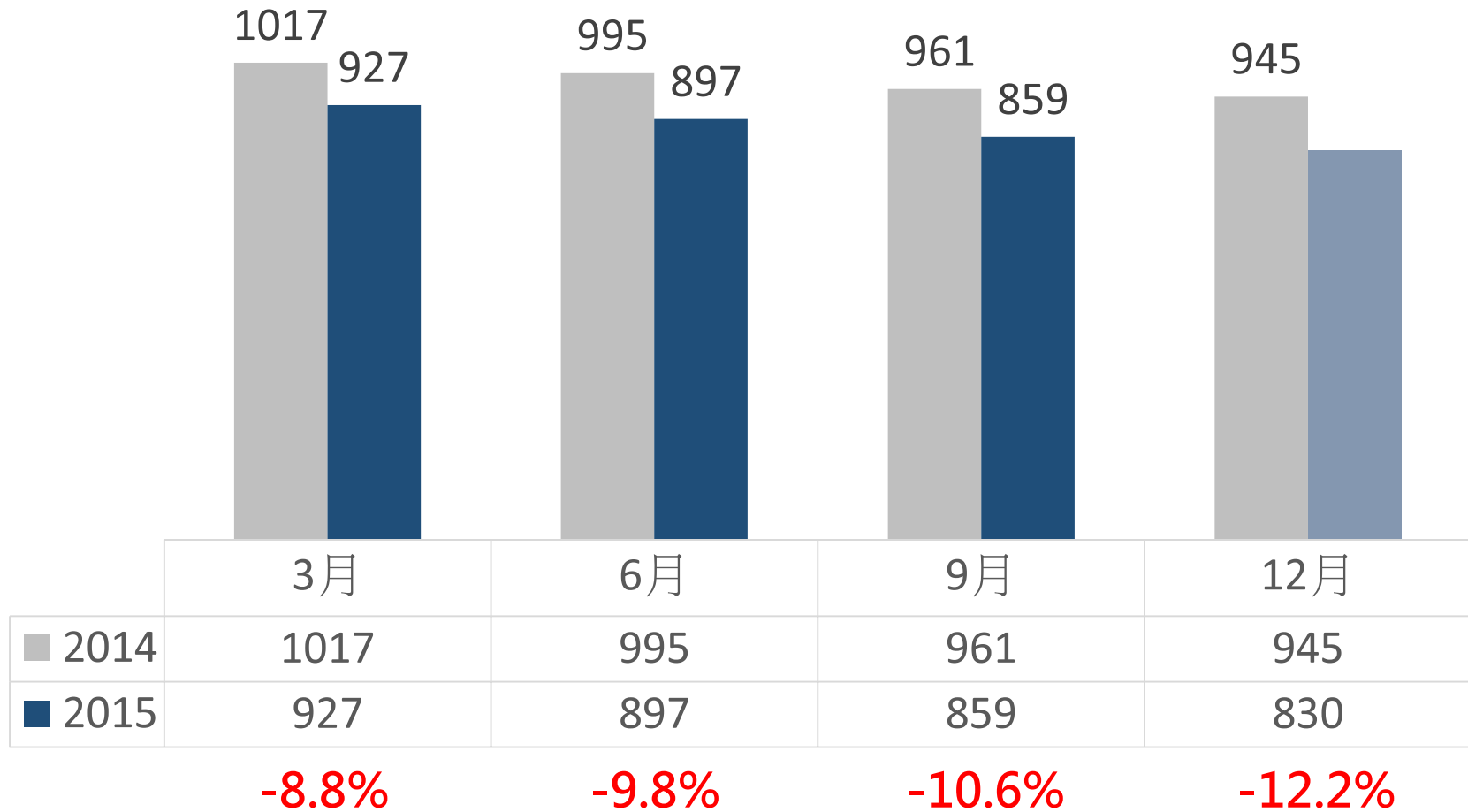
| 單位：TWD千元 | 1-9月 2015<br>Actual | 1-9月 2014<br>Actual | 增(減)金額  | 增(減)比率 |
|----------|---------------------|---------------------|---------|--------|
| 營業收入淨額   | 2,203,632           | 2,098,991           | 104,641 | 5.0%   |
| 營業成本合計   | 1,158,624           | 1,109,238           | 49,386  | 4.5%   |
| 營業毛利     | 1,045,008           | 989,753             | 55,255  | 5.6%   |
| 毛利率      | 47.4%               | 47.2%               |         | 0.0%   |
| 營業費用     | 1,032,546           | 996,540             | 36,006  | 3.6%   |
| 營業利益(虧損) | 12,462              | (6,787)             | 19,249  | 283.6% |
| 營業利益率%   | 0.6%                | -0.3%               |         | 0.0%   |



# 上海麗嬰房2015年1-9月營運表現

| RMB'000    | 1-9 2015<br>Actual | 1-9 2014<br>Actual | Diff     | Chg%   |
|------------|--------------------|--------------------|----------|--------|
| 調整後收入(含抽成) | 778,125            | 801,361            | (23,237) | -2.9%  |
| 成本合計       | 391,963            | 404,721            | (12,758) | -3.2%  |
| 營業毛利       | 386,162            | 396,640            | (10,479) | -2.6%  |
| 毛利率%       | 49.6%              | 49.5%              | 0        | 0.3%   |
| 營業費用       | 422,929            | 447,931            | (25,001) | -5.6%  |
| 營業淨利(損失)   | (36,768)           | (51,290)           | 14,523   | -28.3% |
| 營業淨利率%     | -4.7%              | -6.4%              | 0        | -26.2% |

# 上海麗嬰房 直營點數變化



# 綜合損益表-業外損益

| TWD'000              | 2015/1/1-<br>2015/9/30 | 2014/1/1-<br>2014/9/30 | YoY金額   | YoY %   |
|----------------------|------------------------|------------------------|---------|---------|
| 營業收入                 | \$6,670,278            | \$6,560,918            | 109,360 | 1.7%    |
| 營業成本                 | <u>3,441,284</u>       | <u>3,408,725</u>       | 32,559  | 1.0%    |
| 營業毛利                 | <u>3,228,994</u>       | <u>3,152,193</u>       | 76,801  | 2.4%    |
| 營業費用                 | <u>3,350,947</u>       | <u>3,366,165</u>       | -15,218 | -0.5%   |
| 營業(損)益               | -121,953               | -213,972               | 92,019  | -43.0%  |
|                      |                        |                        | 0       |         |
| 其他收入                 | 95,445                 | 50,883                 | 44,562  | 87.6%   |
| 其他利益及損失              | -8,837                 | -55,929                | 47,092  | -84.2%  |
| 財務成本                 | -37,806                | -44,600                | 6,794   | -15.2%  |
| 採用權益法認列之關聯企業及合資損益之份額 | -22,486                | -12,419                | -10,067 | 81.1%   |
| 營業外收入及支出合計           | <u>26,316</u>          | -62,065                | 88,381  | -142.4% |
|                      |                        |                        | 0       |         |
| 稅前淨損                 | -95,637                | -276,037               | 180,400 | -65.4%  |
| 所得稅(費用)利益            | <u>21,106</u>          | <u>98,867</u>          | -77,761 | -78.7%  |
| 本期淨損                 | -74,531                | -177,170               | 102,639 | -57.9%  |
|                      |                        |                        | 0       |         |
| 淨(損)利歸屬於：            |                        |                        | 0       |         |
| 本公司業主                | -81,578                | -182,638               | 101,060 | -55.3%  |
| 非控制權益                | 7,047                  | 5,468                  | 1,579   | 28.9%   |
|                      | -74,531                | -177,170               | 102,639 | -57.9%  |
|                      |                        |                        |         |         |
| 每股虧損(基本)             | <b>-\$0.39</b>         | <b>-\$0.86</b>         |         |         |

# Q & A

# THANKS!

Contact Les enfants Co

Lilian Chen, Spokesperson

[lilianchen@lesenphants.com.tw](mailto:lilianchen@lesenphants.com.tw)

+886 8797 6699 # 206